

BOLETIM DIÁRIO COVID-19 NO AMAZONAS 30/7/2020

CASOS NOVOS CONFIRMADOS

NÚMERO DE CASOS EM ACOMPANHAMENTO (6)

CASOS RECUPERADOS (7)

CASOS NOVOS RECUPERADOS

ÓBITOS CONFIRMADOS (ÚLTIMAS 24 HORAS)

LETALIDADE

1.047**12.022****84.866****648****2****3,25%**

Municípios	Casos					Nº de óbitos	Letalidade	Mortalidade (óbitos/100.000)
	Notificados	Confirmados (8)	Confirmados Clínico Epid.	% de participação por Município	Incidência (casos/100.000)			
Manaus	102.245	35.269	143	35,22%	1.615,80	2.003	5,68%	91,76
INTERIOR	131.857	64.871	932	64,78%	3.306,65	1.249	1,93%	63,66
01 Coari	13.299	6.725	0	6,72%	7.902,75	95	1,41%	111,64
02 Parintins	10.280	3.383	2	3,38%	2.960,45	98	2,90%	85,76
03 Manacapuru	8.242	3.377	9	3,37%	3.467,96	135	4,00%	138,64
04 São Gabriel da Cachoeira	4.820	3.321	63	3,32%	7.288,65	49	1,48%	107,54
05 Tefé	4.200	3.181	236	3,18%	5.315,04	82	2,58%	137,01
06 Humaitá	4.542	2.211	12	2,21%	4.014,16	60	2,71%	108,93
07 Barcelos	4.356	2.106	0	2,10%	7.657,62	24	1,14%	87,27
08 Itacoatiara	4.460	1.964	2	1,96%	1.938,09	60	3,05%	59,21
09 Presidente Figueiredo	5.456	1.822	0	1,82%	5.022,19	20	1,10%	55,13
10 Tabatinga	3.147	1.665	1	1,66%	2.528,70	78	4,68%	118,46
11 Iranduba	4.400	1.596	3	1,59%	3.304,62	46	2,88%	95,25
12 Santa Isabel do Rio Negro	1.950	1.590	26	1,59%	6.320,56	12	0,75%	47,70
13 Lábrea	1.559	1.541	0	1,54%	3.344,98	18	1,17%	39,07
14 Benjamin Constant (5)	2.772	1.523	0	1,52%	3.543,18	35	2,30%	81,43
15 Eirunepé	3.008	1.325	0	1,32%	3.756,41	4	0,30%	11,34
16 Maués	2.829	1.176	0	1,17%	1.840,23	32	2,72%	50,07
17 Autazes	2.192	1.151	1	1,15%	2.909,14	35	3,04%	88,46
18 Alvarães (5)	1.743	1.136	95	1,13%	7.081,85	13	1,14%	81,04
19 Careiro	1.727	1.094	1	1,09%	2.888,91	16	1,46%	42,25
20 Santo Antônio do Itá	1.601	1.084	0	1,08%	5.018,05	20	1,85%	92,58
21 São Paulo de Olivença	1.692	1.033	13	1,03%	2.628,57	22	2,13%	55,98
22 Pauini (5)	937	937	0	0,94%	4.823,43	4	0,43%	20,59
23 Tapauá	2.333	899	0	0,90%	5.240,15	5	0,56%	29,14
24 Boca do Acre	1.876	866	0	0,86%	2.524,19	11	1,27%	32,06
25 Manicoré	3.015	839	0	0,84%	1.504,91	18	2,15%	32,29
26 Caruarí	2.944	829	1	0,83%	2.929,95	7	0,84%	24,74
27 Rio Preto da Eva	2.781	794	6	0,79%	2.381,02	15	1,89%	44,98
28 Atalaia do Norte	1.420	761	5	0,76%	3.820,09	4	0,53%	20,08
29 Guajará (5)	930	759	0	0,76%	4.550,91	9	1,19%	53,96
30 Barreirinha	1.723	754	0	0,75%	2.353,23	9	1,19%	28,09
31 Nova Olinda do Norte	952	747	1	0,75%	1.998,50	22	2,95%	58,86
32 Fonte Boa	1.399	728	0	0,73%	4.134,25	18	2,47%	102,22
33 Anori	1.587	709	0	0,71%	3.374,58	11	1,55%	52,36
34 Borba (5)	1.576	654	88	0,65%	1.588,88	22	3,36%	53,45
35 Novo Aripuanã (5)	706	651	0	0,65%	2.538,61	10	1,54%	39,00
36 Urucurituba	1.621	647	76	0,65%	2.805,12	4	0,62%	17,34
37 Uarini	619	619	0	0,62%	4.571,64	9	1,45%	66,47
38 Itapiranga	555	555	2	0,55%	6.066,90	6	1,08%	65,59
39 Tonantins (5)	1.266	548	0	0,55%	2.921,89	14	2,55%	74,65
40 Beruri	903	545	2	0,54%	2.769,45	7	1,28%	35,57
41 Ipixuna	1.582	521	0	0,52%	1.754,86	0	0,00%	0,00
42 Itamarati	1.129	507	0	0,51%	6.457,78	4	0,79%	50,95
43 Amaturá	584	506	0	0,51%	4.386,27	8	1,58%	69,35
44 Anamá	968	487	0	0,49%	3.577,20	0	0,00%	0,00
45 Nhamundá	624	487	0	0,49%	2.300,10	8	1,64%	37,78
46 Uruará	873	472	5	0,47%	2.903,54	6	1,27%	36,91
47 São Sebastião do Uatumã	582	444	0	0,44%	3.166,90	2	0,45%	14,27
48 Manaquiri	525	426	1	0,43%	1.326,90	12	2,82%	37,38
49 Jurua (5)	909	403	1	0,40%	2.739,26	5	1,24%	33,99
50 Japurá	746	369	158	0,37%	13.393,83	1	0,27%	36,30
51 Maraã	769	366	87	0,37%	2.008,34	4	1,09%	21,95
52 Jutai	668	315	6	0,31%	2.200,18	16	5,08%	111,76
53 Boa Vista do Ramos	590	291	3	0,29%	1.515,07	2	0,69%	10,41
54 Novo Airão	820	252	0	0,25%	1.295,36	6	2,38%	30,84
55 Canutama	299	239	16	0,24%	1.529,21	0	0,00%	0,00
56 Caapiranga	609	230	4	0,23%	1.758,28	4	1,74%	30,58
57 Silves	483	209	5	0,21%	2.278,92	5	2,39%	54,52
58 Codajás	313	186	1	0,19%	649,51	3	1,61%	10,48
59 Careiro da Várzea	468	130	0	0,13%	430,11	4	3,08%	13,23
60 Apuí	306	102	0	0,10%	464,21	0	0,00%	0,00
61 Envira	592	84	0	0,08%	419,31	0	0,00%	0,00
TOTAL	234.102	100.140	1.075	100%	2.416,16	3.252	3,25%	78,46

INTERNADOS CONFIRMADOS EM MANAUS					
REDE	INTERNADOS	LEITO CLÍNICO	%	EM UTI	%
PRIVADA	29	11	37,93%	18	62,07%
PÚBLICA	225	155	68,89%	70	31,11%
TOTAL	254	166	65,35%	88	34,65%

CONSOLIDADO CASOS DE INTERNAÇÃO	
LEITO CLÍNICO	
227	
EM UTI	
114	
INTERNADOS	
341	

INTERNADOS SUSPEITOS EM MANAUS					
REDE	INTERNADOS	LEITO CLÍNICO	%	EM UTI	%
PRIVADA	38	19	50,00%	19	50,00%
PÚBLICA	49	42	85,71%	7	14,29%
TOTAL	87	61	70,11%	26	29,89%

ÓBITOS									
Notificados	Confirmados					Descartados	SRAG SUSPEITOS		
	Acumulado	Últimas 24 horas	Confirmação Diagnóstica (5)	TOTAL	Aguardando Resultado		Em Investigação Epidemiológica	TOTAL	
3.804	3.252	3,25%	2	4	6	521	7	24	31

NÚMERO DE SEPULTAMENTOS EM MANAUS EM 29/07/2020	
Número TOTAL de sepultamentos por dia	37
Número TOTAL de óbitos domiciliares por dia	5
Número TOTAL de cremações por dia	1

NOTA:

(1) – Do total de 1047 casos confirmados nas últimas 24 horas, 45 são novos casos detectados por RT-PCR, que detecta casos novos que estão entre o 3º e 6º dias da doença e 1002 foram detectados por Testes Rápidos, com data de início dos sintomas entre pelo menos 8 e 60 dias.

(2) – O aumento de casos em Manaus nos dias 18 e 23/7 por TR refere-se a ação de testagem em profissionais da rede municipal de educação pela secretaria municipal de saúde de Manaus.

(3) – Aos sábados, domingos e feriados, o Laboratório Central de Saúde Pública do Amazonas - LACEN/FVS, manterá sistema de sobreaviso somente para processamento de exames de RT-PCR para Covid-19 nos casos de urgência. Assim, doravante, este boletim não mais apresentará tais resultados aos domingos.

(4) – O incremento de 6 óbitos em relação ao dia anterior é composto dos 2 óbitos ocorridos nas últimas 24 horas e 4 óbitos em investigação que tiveram confirmação diagnóstica na data de hoje.

(5) – Municípios que não disponibilizaram informações para atualização do Boletim. (08 Municípios): Alvarães, Benjamin Constant, Borba, Guajará, Jurua, Novo Aripuanã, Pauini, Tonantins.

(6) – Casos em acompanhamento: São considerados como “em acompanhamento” todos os casos notificados nos últimos 14 dias pelas Secretarias Estaduais de Saúde e que não evoluíram para óbito. Além disso, dentre os casos que apresentaram SRAG e foram hospitalizados, considera-se “em acompanhamento” todos aqueles que foram internados nos últimos 14 dias e que não apresentam registro de alta ou óbito no SIVEP Gripe.

(7) – Casos recuperados: Entende-se por casos recuperados, pacientes que tiveram confirmação diagnóstica e saíram do período de isolamento domiciliar, ou internação hospitalar. Excluem-se deste cálculo pessoas em isolamento domiciliar, internados e óbitos.

(8) – Confirmação diagnóstica: Entende-se por confirmação diagnóstica, os resultados positivos por RT-PCR ou Teste Rápido.

(9) – As secretarias municipais de saúde não funcionam aos finais de semana, portanto, os dados emitidos no boletim diário nos finais de semana são parciais e sujeito à alterações, que serão atualizadas no primeiro dia útil da semana seguinte.

Boletim Epidemiológico - SESAI/MS						
Doença por Coronavírus (COVID-19) em populações indígenas aldeadas						
DSEI	Suspeitos	Confirmados	Descartados	Infetados (atual)	Cura Clínica	Óbitos
Alto Rio Negro	0	699	123	229	456	12
Alto Rio Solimões	15	1095	303	232	833	29
Manaus	0	342	341	2	326	10
Médio Rio Purus	0	114	2	8	105	1
Médio Rio Solimões	0	220	150	5	206	8
Parintins	0	70	2	4	62	4
Vale do Javari	0	345	99	103	241	1
TOTAL	15	2885	1020	583	2229	65

Fonte: Fichas de notificação e resultados laboratoriais, atualizado em 29/07/2020.

CASO SUSPEITO: caso que saiu da aldeia e retornou nos últimos 14 dias (de local com transmissão local ou comunitária) e que apresente sinais/sintomas respiratórios. Ou caso que não saiu da aldeia e que teve contato próximo com caso suspeito ou confirmado de COVID-19 nos últimos 14 dias e que apresente sinais/sintomas respiratórios.

CASO CONFIRMADO: caso com resultado positivo em RT-PCR em tempo real, pelo protocolo Charité, e/ou teste rápido.

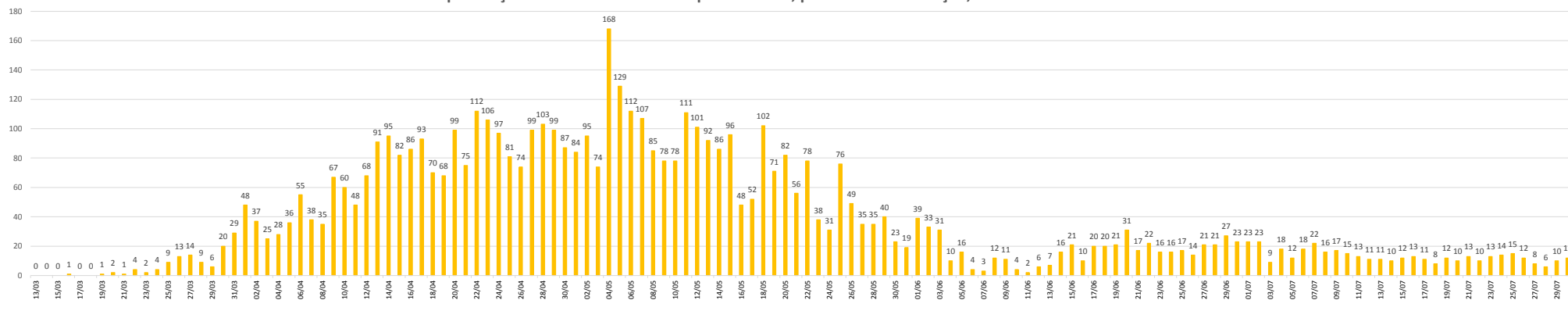
INFETADO ATUAL: caso confirmado para COVID-19, com infecção ativa, que ainda não completou 14 dias em isolamento domiciliar, a contar da data de início dos sintomas, ou em caso de internação hospitalar, que ainda não recebeu alta médica.

CASO DESCARTADO: caso que se enquadra na definição de suspeito e apresentou resultado laboratorial negativo para SARS-CoV2 ou confirmação laboratorial para outro agente etiológico.

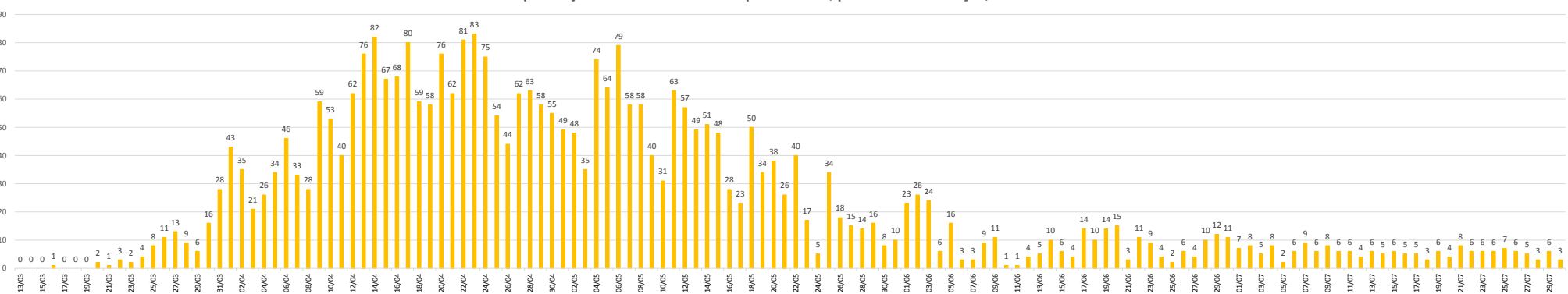
CASO CURADO: Casos em isolamento domiciliar: casos confirmados que passaram por 14 dias em isolamento domiciliar, a contar da data de início dos sintomas e que estão assintomáticos. Casos em internação hospitalar: diante da avaliação médica, suspeito elaborada pelo MS.* Após a qualificação das informações com os respectivos DSEI alguns casos suspeitos que não se enquadram na definição de casos foram excluídos.

BOLETIM DIÁRIO COVID-19 NO AMAZONAS 30/7/2020

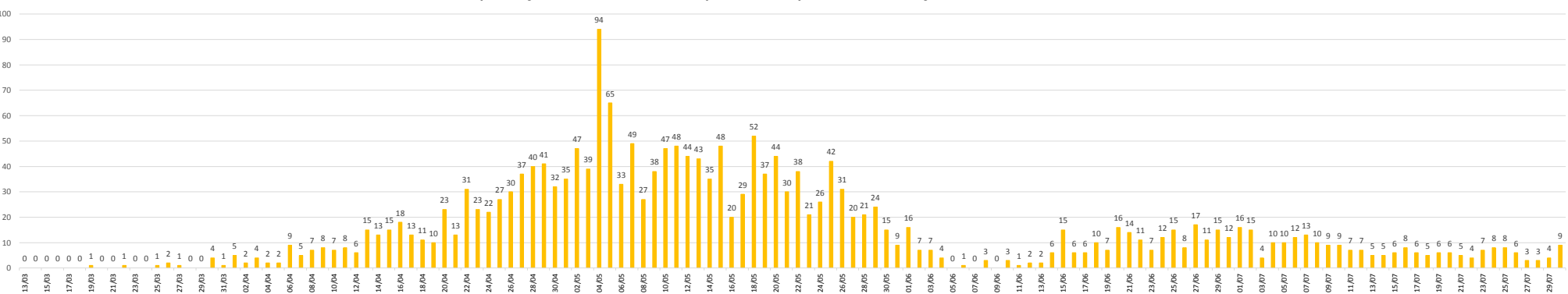
Hospitalizações de casos confirmados por COVID-19, por data de internação, no Estado do Amazonas



Hospitalizações de casos confirmados por COVID-19, por data de internação, em Manaus

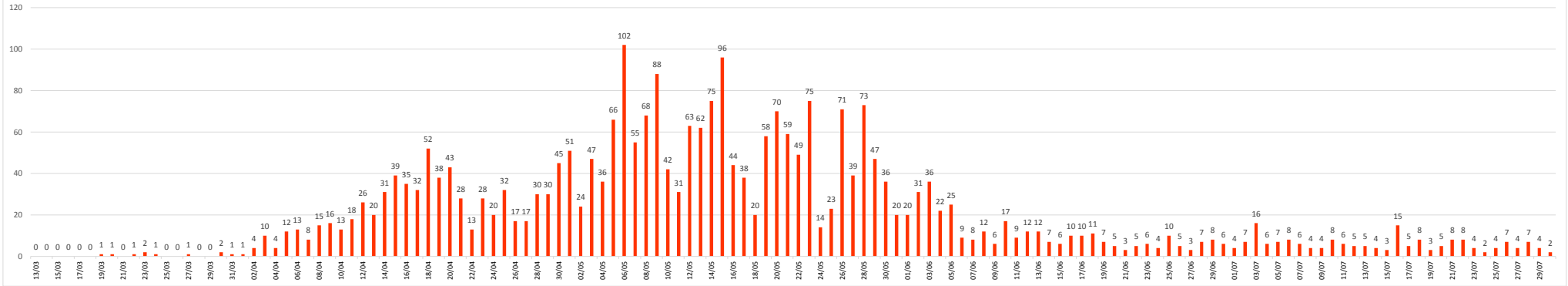


Hospitalizações de casos confirmados por COVID-19, por data de internação, no Interior do Amazonas

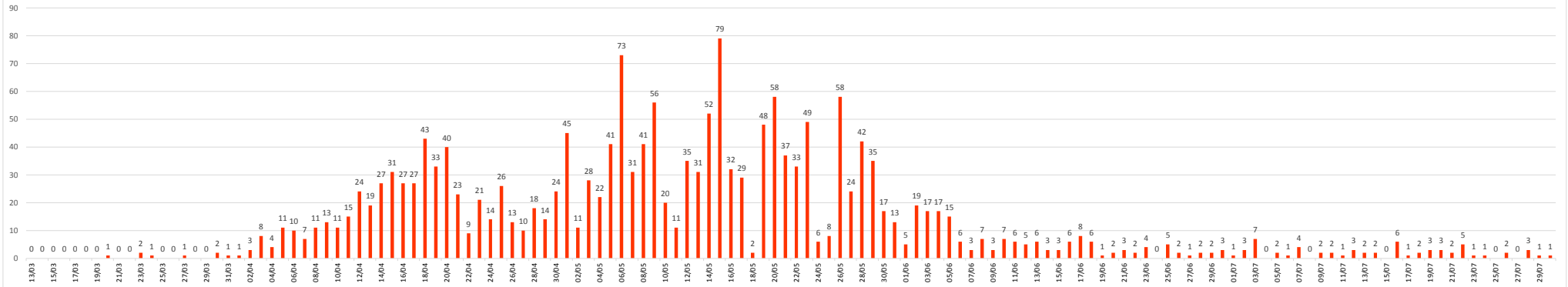


BOLETIM DIÁRIO COVID-19 NO AMAZONAS 30/7/2020

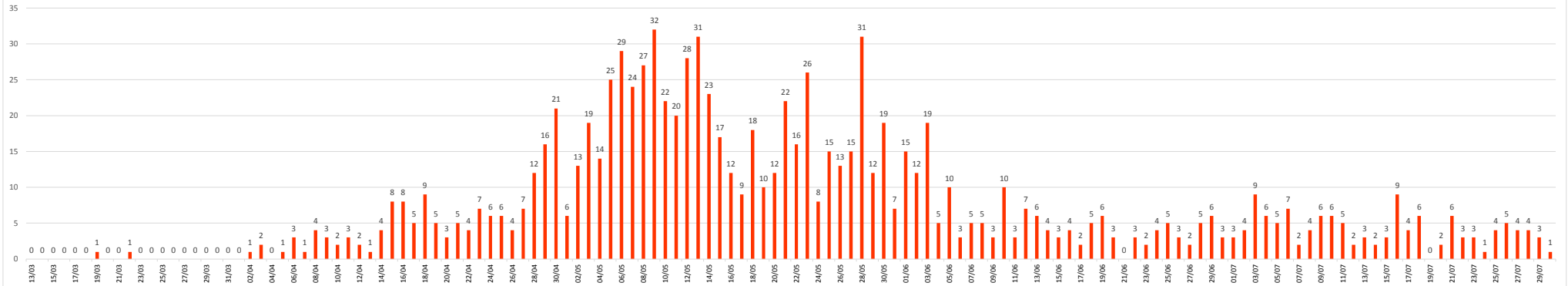
Óbitos confirmados por COVID-19, segundo data de ocorrência no Estado do Amazonas



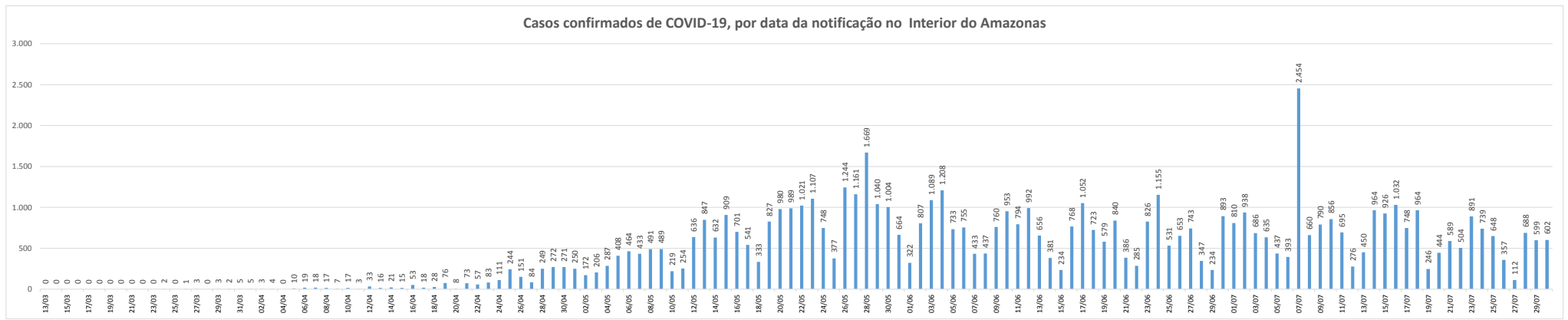
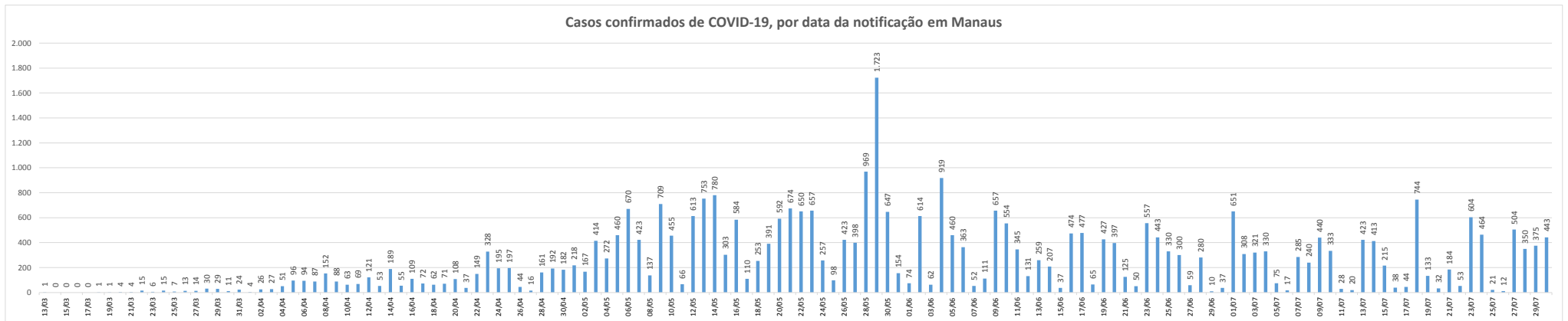
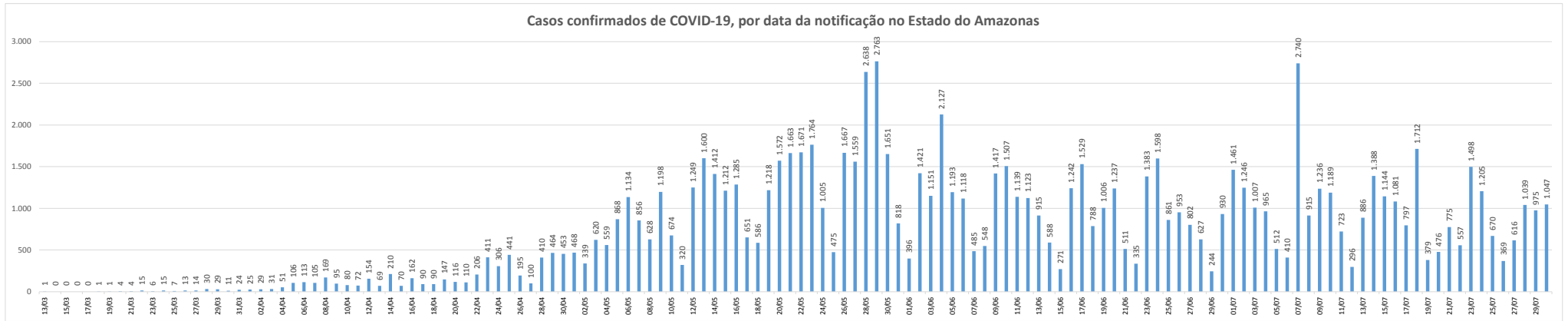
Óbitos confirmados por COVID-19, segundo data de ocorrência, em Manaus



Óbitos confirmados por COVID-19, segundo data de ocorrência, no Interior do Amazonas

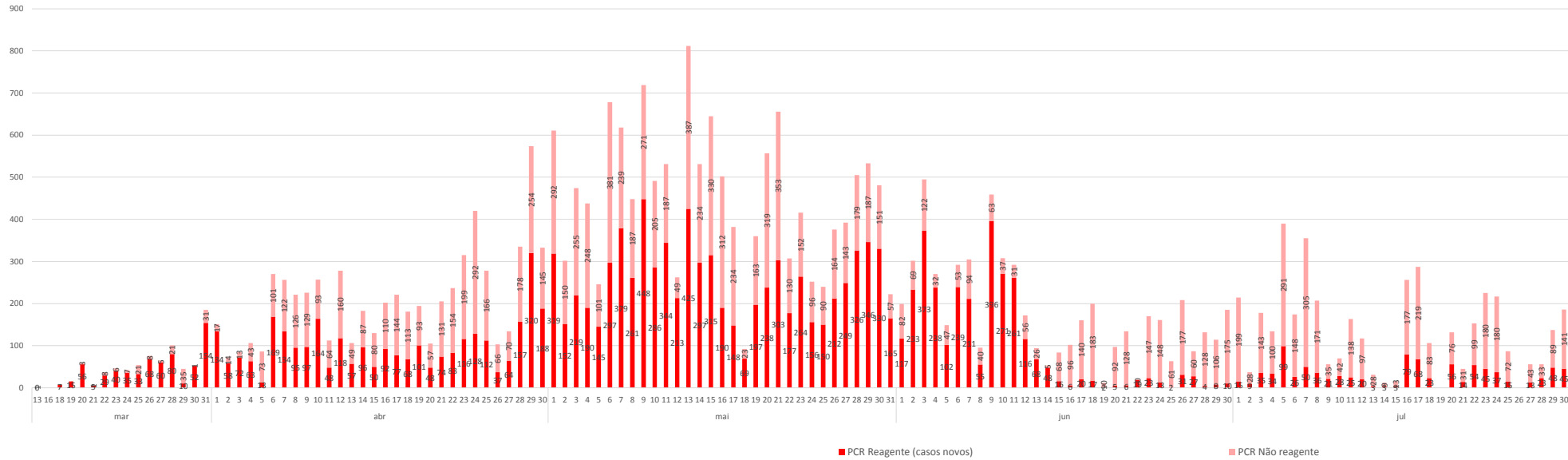


BOLETIM DIÁRIO COVID-19 NO AMAZONAS 30/7/2020

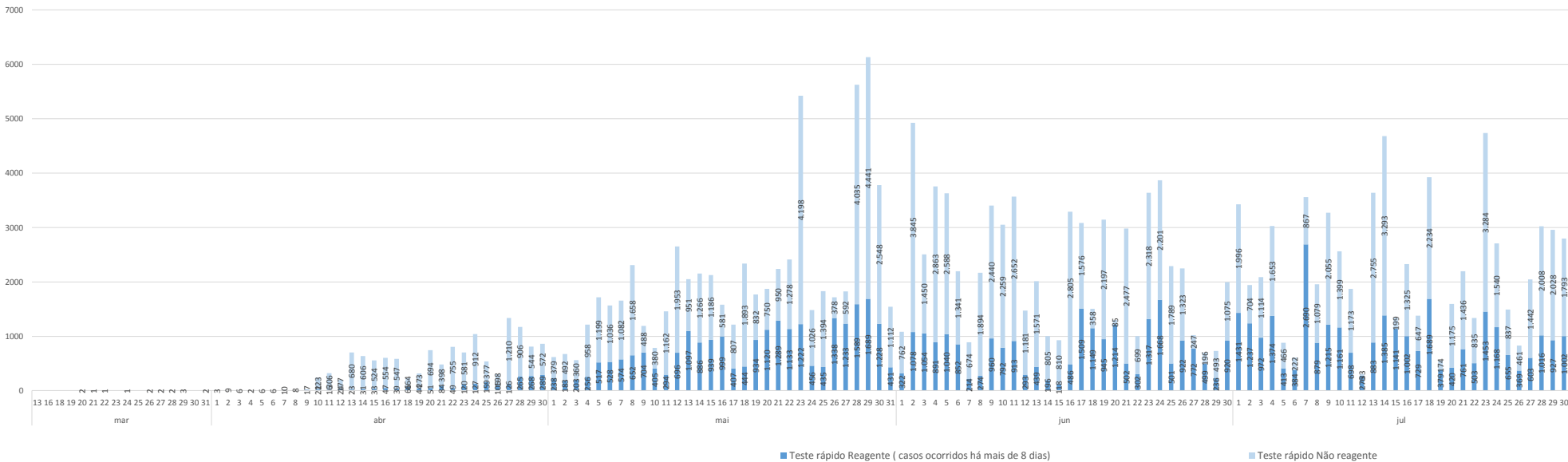


BOLETIM DIÁRIO COVID-19 NO AMAZONAS 30/7/2020

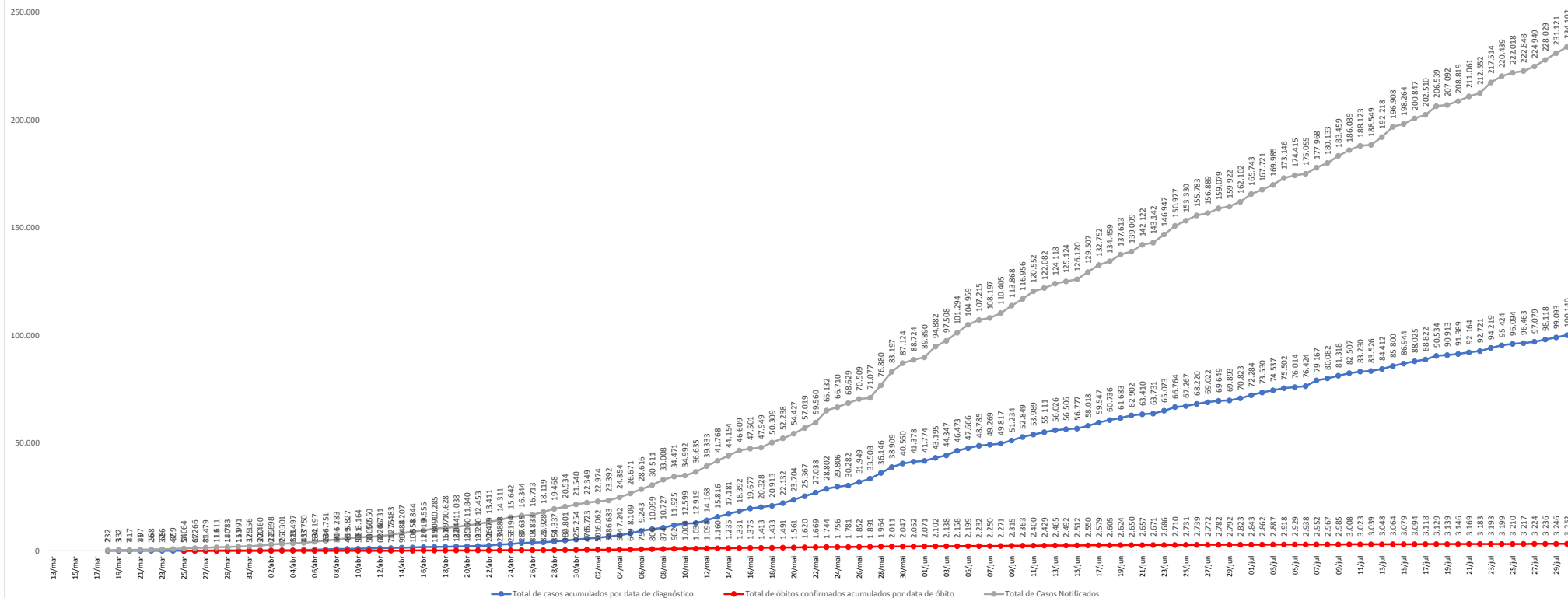
Diagnóstico para COVID-19, por RT-PCR no Estado do Amazonas (Casos novos)



Diagnóstico para COVID-19, por Teste Rápido no Estado do Amazonas (Casos ocorridos há mais de 8 dias)



Em 30 de julho foram realizados 2.981 exames para diagnóstico de COVID-19. Desse total, 1.002 (33,61%) foram positivos no teste rápido e 45 (1,51%) no RT-PCR, sendo 29 no interior do Estado e 16 na Capital.

BOLETIM DIÁRIO COVID-19 NO AMAZONAS 30/7/2020
Casos notificados, confirmados e óbitos por COVID-19 (acumulado), no Estado do Amazonas

Fonte:

As fontes de dados consultadas foram o Sistema de Informação da Vigilância Epidemiológica da Gripe (SIVEP-Gripe); Gerenciador de Ambiente Laboratorial (GAL); dados do e-SUS notifica; Formulário de Notificação Diária dos Municípios (Google Forms); RedCap Ministério da Saúde; RedCap da Fundação de Vigilância em Saúde do Amazonas; Secretaria Municipal de Limpeza Urbana (SEMULSP); Sistema de Informação sobre Mortalidade (SIM); Centro de Informações Estratégicas em Vigilância em Saúde do Amazonas (CIEVS/FVS-AM); Coordenação Estadual de Controle de Infecção em Serviços de Saúde (CECISS); Secretaria Especial de Saúde Indígena (SESAI/MS).

Informações adicionais sobre o Monitoramento de COVID-19, produzidas pela FVS, devem ser acessadas pelo link.

Monitoramento do perfil epidemiológico da COVID-19 no Estado do Amazonas

http://www.fvs.am.gov.br/indicadorSalaSituacao_view/60/2

Monitoramento de COVID-19 em indígenas no Amazonas

http://www.fvs.am.gov.br/indicadorSalaSituacao_view/63/2

Monitoramento da realização de exames para identificação do Coronavírus

http://www.fvs.am.gov.br/indicadorSalaSituacao_view/62/2

Dados atualizados em 30/7/2020 às 10:00

NOTA: ESTE BOLETIM É FECHADO DIARIAMENTE AS 10:00 AS INFORMAÇÕES PODEM DIVERGIR DAS INFORMAÇÕES DIVULGADAS POSTERIORMENTE PELOS MUNICÍPIOS
DADOS PRELIMINARES SUJEITOS A REVISÃO.

